



01/2026

TOYOTA | Utiliza | **YPF INFINIA TURBOCLEAN**

HILUX

NADA DETIENE TU PRÓXIMO PASO



Audio con pantalla táctil de 9" con USB, Bluetooth® y Conectividad^{*8}: Android Auto® y Apple CarPlay®



Faros antiniebla delanteros



Llantas de aleación de 17"



Display de información múltiple con pantalla a color de 4,2" (TFT)



Cámara de retroceso



Bloqueo diferencial trasero^{*9}



Volante forrado en cuero natural



Control de velocidad crucero



Motores 2.8l de 204 CV y 2.4l de 150 CV de potencia máxima



Eco y Power mode



Servicios Conectados^{*10}

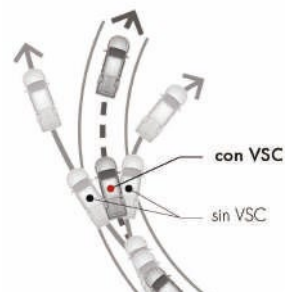
^{*8} Disponible solo para modelos de smartphone compatibles y según las actualizaciones vigentes del dispositivo como del fabricante del sistema multimedia, instaladas y/o a instalarse.

^{*9} Disponible en versiones 4X4. Imágenes de referencia, no contractual. ^{*10} Servicio disponible para versiones SR. Los Servicios listados resultan válidos y vigentes dentro del Territorio Argentino.

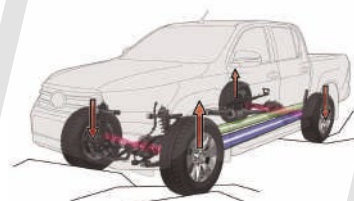
SEGURIDAD



7 airbags: frontales (conductor y acompañante), de rodilla (conductor), laterales (x2) y de cortina (x2)*1



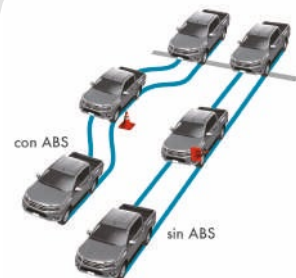
Control de estabilidad (VSC)



Control de tracción (TRC) y Control de tracción activo (A-TRC)*2



Asistente de arranque en pendientes (HAC)



Frenos ABS con EBD y BA*3



Faro antiniebla trasero*4



Control de Balanceo de Tráiler (TSC)

*1 Las imágenes corresponden a la versión SRV. Ilustraciones de referencia. *2 Disponible en versiones 4x4. *3 Distribución electrónica de la fuerza de frenado y asistente de frenado de emergencia. *4 No disponible para versión Cabina y Chasis DX.

		Cabina & Chasis DX		Cabina Simple DX		Cabina Doble DX		Cabina Doble DX		Cabina Doble SR			
		4x2	4x4	4x2	4x4	4x2	4x4	4x2	4x4	4x2		4x4	
		6 M/T						6 A/T		6 M/T	6 A/T	6 M/T	6 A/T
Motor													
Modelo		Toyota 2GD (2.4l)										Toyota 1GD (2.8l)	
Combustible		Diésel Grado 3 ^{(*)5}											
Normativa de emisión		Euro5 con filtro de partículas DPF											
Tipo		4 cilindros en línea con Turbocompresor de Geometría Variable (TGV) e intercooler											
Alimentación		Inyección directa electrónica Common-Rail											
Distribución		16 válvulas, DOHC con cadena de distribución											
Diámetro y carrera de pistón (mm)		92 x 90										92 x 103,6	
Relación de compresión		15.6:1											
Cilindrada (cm) ³		2.393										2.755	
Potencia máxima (CV (kW)/rpm)		150 (110) / 3.400										204 (150) / 3.400	204 (150) / 3.000 -3.400
Torque máximo (Nm/rpm)		400 (1.600-2.000)										420 (1.400-3.400)	500 (1.600-2.800)
Transmisión													
Tipo		Manual de 6 velocidades						Automática de 6 velocidades		Manual de 6 velocidades	Automática de 6 velocidades	Manual de 6 velocidades	Automática de 6 velocidades
Tracción		Trasera con TRC (Control de Tracción)	4x2, 4x4 y 4x4 reducida con accionamiento electrónico, ADD y A-TRC	Trasera con TRC (Control de Tracción)	4x2, 4x4 y 4x4 reducida con accionamiento electrónico, ADD y A-TRC	Trasera con TRC (Control de Tracción)	4x2, 4x4 y 4x4 reducida con accionamiento electrónico, ADD y A-TRC	Trasera con TRC (Control de tracción)	4x2, 4x4 y 4x4 reducida con accionamiento electrónico, ADD y A-TRC	Trasera con TRC (Control de Tracción)		4x2, 4x4 y 4x4 reducida con accionamiento electrónico, ADD y A-TRC	
Chasis													
Suspensión		Delantera											
		Independiente con doble brazo de suspensión, resortes helicoidales, amortiguadores telescópicos y barra estabilizadora											
Dirección		Trasera											
Frenos		Eje rígido con elásticos longitudinales y amortiguadores telescópicos											
		Hidráulica de piñón y cremallera con asistencia variable											
		Discos ventilados											
		Tambor											
Dimensiones y pesos													
Total		Largo (mm)		5.075		5.325							
		Ancho (mm)		1.800						1.855			
		Alto (mm)		1.795				1.815					
Distancia entre ejes (mm)		3.085											
Despeje mínimo del suelo (mm)		215								227			
Peso en orden de marcha (mín-máx) (kg)		1.600 - 1.655	1.755 - 1.810	1.765 - 1.820	1.920 - 1.975	1.890 - 1.945	2.025 - 2.085	1.905 - 1.950	2.025 - 2.085	1.895 - 1.955	1.915 - 1945	2.040 - 2.095	2.035 - 2.080
Peso bruto total (kg)		2.750	2.870	2.750	2.870	2.810	2.910	2.810	2.910	2,810	2,810	2,910	3,090
Capacidad de remolque con frenos (kg)		2.750	3.500	2.750	3.500	2.750	3.500	2.750	3.500	2,750		3,500	
Capacidad de remolque sin frenos (kg)		750											
Capacidad del tanque de combustible (l)		80											
Radio mínimo de giro (m)		6,7											
Exterior													
Cobertor de caja de carga		X		O		X		X		X			
Espejos exteriores con regulación eléctrica y luz de giro incorporada		X		X		O		O		O			
Faros delanteros halógenos con regulación en altura y sistema "Follow me home		O		O		O		O		O			
Ganchos externos para sujeción de carga		X		O		X		X		X			
Guardabarros extendidos		X ^{(*)6}		X		X		X		O			
Llantas de acero 17 con neumáticos 225/70 R17 " AT		O		O		O		O		X			
Llantas de aleación 17 con neumáticos 265/65 R17 " AT		X		X		X		X		O			

(*)5 Diésel con contenido de azufre menor a 10 ppm. (*)6 Guardabarros traseros solo de uso temporal.

	Cabina & Chasis DX		Cabina Simple DX		Cabina Doble DX		Cabina Doble DX		Cabina Doble SR			
	4x2	4x4	4x2	4x4	4x2	4x4	4x2	4x4	4x2		4x4	
	6 M/T						6 A/T		6 M/T	6 A/T	6 M/T	6 A/T
Exterior												
Manijas exteriores color carrocería	X		X		X		X		0			
Paragolpes delantero color carrocería	X		X		0		0		0			
Paragolpes trasero cromado	X		X		X		X		0			
Portón trasero con llave	X		X		0		0		0			
Portón trasero con moldura cromada	X		X		X		X		0			
Protector de cárter Heavy Duty y de tanque de combustible	0		0		0		0		0			
Interior												
Aire acondicionado	0		0		0		0		0			
Apoya brazos trasero central con 2 posavasos	X		X		X		X		0			
Butaca del conductor con regulación en altura	X		X		X		X		0			
Display de información múltiple con pantalla a color de 4,2" (TFT)	X		X		X		X		0			
Cierre centralizado de puertas con comando a distancia	X		X		0		0		0			
ECO & Power Mode	X		X		X		X		0			
Guantera con llave	0		0		0		0		0			
Levantacristales eléctricos con "Auto down" para conductor	X		X		0		0		X			
Levantacristales eléctricos con "Auto up down" y sensor de presión	X		X		X		X		Conductor			
Cámara de retroceso	X		X		X		X		0			
Selector electrónico de tracción 4x4	X	0	X	0	X	0	X	0	X		0	
Tapizados de butacas	Tela		Tela		Tela		Tela		Tela			
Toma de 12v (x1)	0		0		0		0		0			
Volante con control de audio y de teléfono	0		0		0		0		0			
Volante forrado en cuero natural con control de display de información múltiple	X		X		X		X		0			
Volante con regulación en altura y profundidad	0		0		0		0		0			
Audio & Conectividad												
Audio con pantalla táctil de 9" con USB y Bluetooth®	0											
Conectividad inalámbrica ⁷ : Android Auto® y Apple CarPlay®	0											
Sistema de audio	0 (2 parlantes)		0 (4 parlantes)		0 (4 parlantes)		0 (4 parlantes)		0 (6 parlantes)			
Servicios Conectados ^{*10}	X		X		X		X		0			
Seguridad												
Airbags frontales (conductor y acompañante) y de rodilla (conductor)	0		0		0		0		0			
Airbags laterales (x2) y de cortina (x2)	0		0		0		0		0			
ABS, con Distribución Electrónica de la Fuerza de Frenado (EBD), Asistente de Frenado de Emergencia (BA) y Luces de Frenado de Emergencia (EBS)	0		0		0		0		0			
Control de Estabilidad (VSC), Control de Balanceo de Tráiler (TSC) y Control de Tracción (TRC)	0		0		0		0		0			
Control de Tracción Activo (A-TRC)	X	0	X	0	X	0	X	0	X		0	
Asistente de Arranque en Pendientes (HAC)	0		0		0		0		0			
Control de velocidad crucero	0		0		0		0		0			
Bloqueo de diferencial trasero	X	0	X	0	X	0	X	0	X		0	
Faros antiniebla delanteros	X		X		X		X		0			
Faro antiniebla trasero	X		0		0		0		0			
Apoya cabezas traseros (x3)	X		X		0		0		0			
Cinturones de seguridad delanteros de 3 puntos con pretensionador y limitador de fuerza (x2)	0		0		0		0		0			
Cinturones de seguridad delanteros regulables en altura	X		X		0		0		0			
Cinturones de seguridad traseros inerciales de 3 puntos (x3)	X		X		0		0		0			
Alarma de puertas abiertas en movimiento	0		0		0		0		0			
Anclajes ISOFIX (x2) y anclaje para correa superior (x2)	X		X		0		0		0			
Inmovilizador de motor	0		0		0		0		0			
Sistema de alarma	X		X		X		X		0			

^{*7} Disponible solo para modelos de smartphone compatibles y según las actualizaciones vigentes del dispositivo como del fabricante del sistema multimedia, instaladas y/o a instalarse.

HACELA A TU MEDIDA




COLORES DISPONIBLES



Súper
blanco




Negro
mica



Plata
metalizado



Gris oscuro
metalizado



Rojo
metalizado



Toyota Argentina S.A., CUIT: 33-67913936-9. Oficina Comercial: Thomas Edison 2659, Edif. Este, 2do Piso (B1640HSA), Martínez - Bs. As. Planta Industrial Zárate: Ruta 12, Km 81 (B28000FA) Zárate - Bs. As. Toyota Argentina S.A. se reserva el derecho de alterar cualquier parte de las especificaciones y equipamiento sin previo aviso.

Las especificaciones y equipamiento están sometidos a cambios para adaptarse a las exigencias de otros mercados. En cuanto a los detalles de estos cambios que pueden ser necesarios en su zona, se ruega pida información en su concesionario local. Nota: los vehículos fotografiados en este folleto pueden ser diferentes de los modelos disponibles en su zona. El color de las carrocerías de los vehículos puede ser ligeramente diferente del de las ilustraciones impresas en este folleto. Productos sujetos a disponibilidad de stock. Fotografías ilustrativas. Los modelos adquiridos en la Argentina a través de un concesionario oficial cuentan con una garantía oficial limitada de hasta 10 años o 200.000 km (lo que ocurra primero). La garantía, mientras siga vigente, es transferible. Para más información y condiciones o limitaciones ingrese a www.toyota.com.ar y/o comuníquese gratuitamente al teléfono 0800-666-8696.